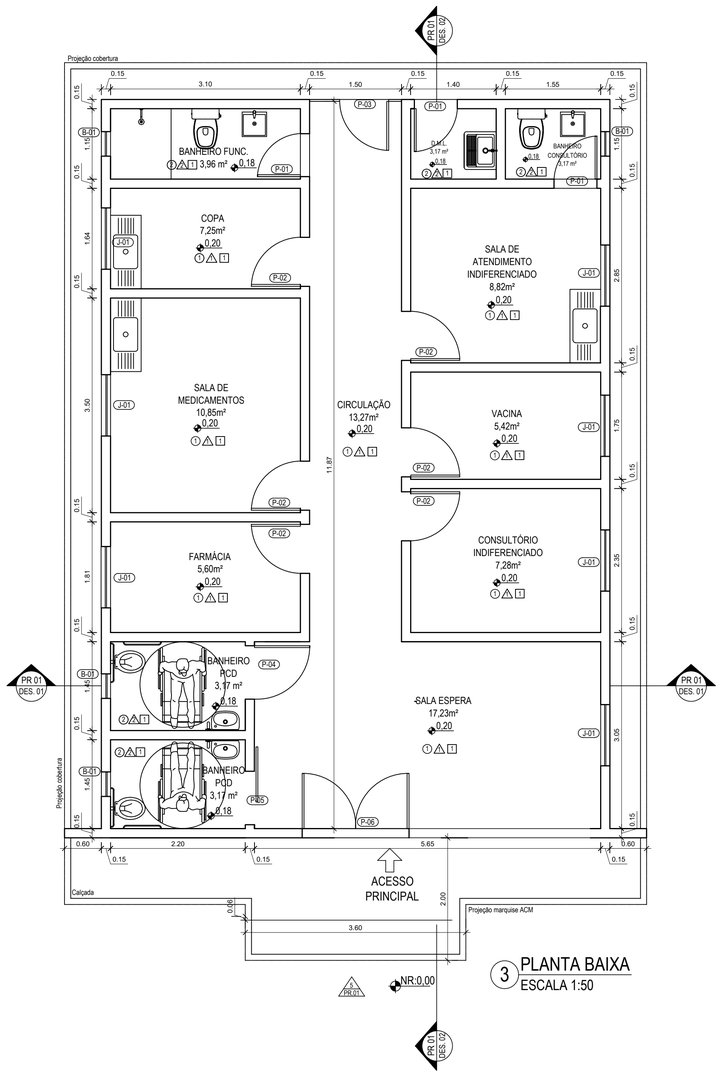

3 PLANTA BAIXA
ESCALA 1:50

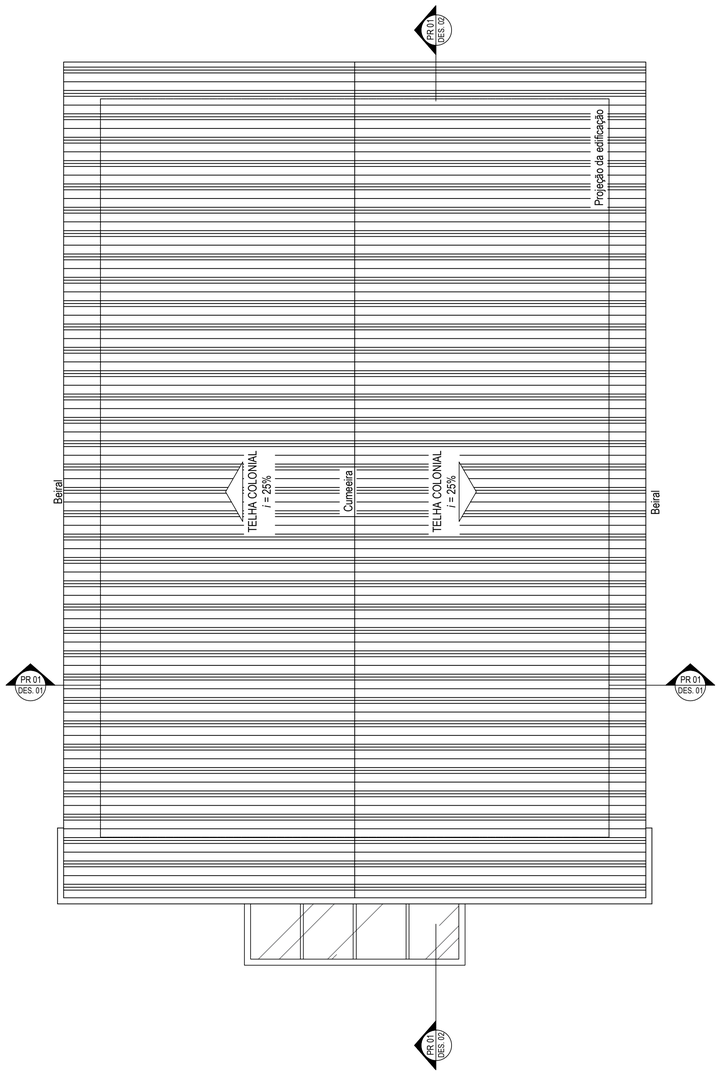

QUADRO DE ESQUADRIAS

	ITEM	DIMENSÕES	QUANT.	TIPO	ESPECIFICAÇÃO
PORTAS	P-01	0,70 x 2,10	3	Abrir	Madeira de lei
	M	0,80 x 2,10	6	Abrir	Madeira de lei
	P-03	0,80 x 2,10	1	Abrir	Vidro temperado
	P-04	0,90 x 2,10	8	Abrir	Madeira de lei
	P-05	0,90 x 2,10	1	Abrir	Madeira de lei
	P-06	1,75 x 2,30	1	Abrir	Alumínio e vidro
JANELAS	J-01	1,00 x 1,10 x 1,10	6	Correr	Alumínio e vidro
	J-02	2,00 x 1,10 x 1,20	1	Basculante	Alumínio e vidro
	B-01	0,40 x 0,50 x 1,70	4	Basculante	Alumínio e vidro

QUADRO DE ACABAMENTOS

SIMB.PISO	DESCRIÇÃO
1	PISO CERÂMICO DE ALTA RESISTÊNCIA, 60X60cm
2	PISO CERÂMICO ANTIDERRAPANTE, 40X40cm, BRANCO
PAREDE	DESCRIÇÃO
1	PINTURA ACRÍLICA FOSCA COR AZUL ANIL
2	REVESTIMENTO CERÂMICO, 40X40 CM
FORRO	DESCRIÇÃO
1	FORRO EM RÉGUAS DE PVC 100MM

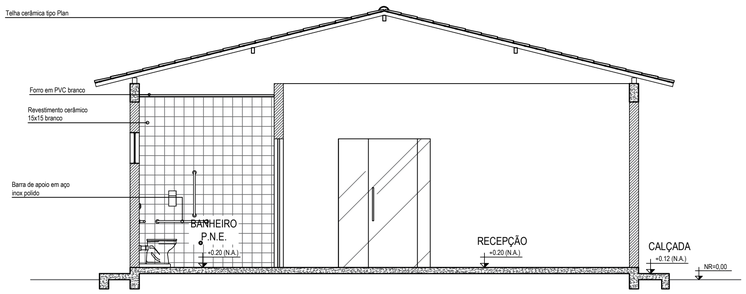

1 CORTE TRANSVERSAL
ESCALA 1:50

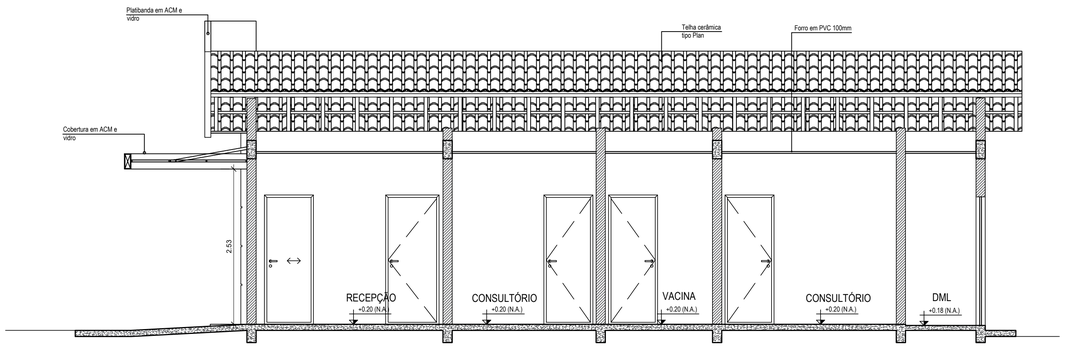

2 CORTE LONGITUDINAL
ESCALA 1:50

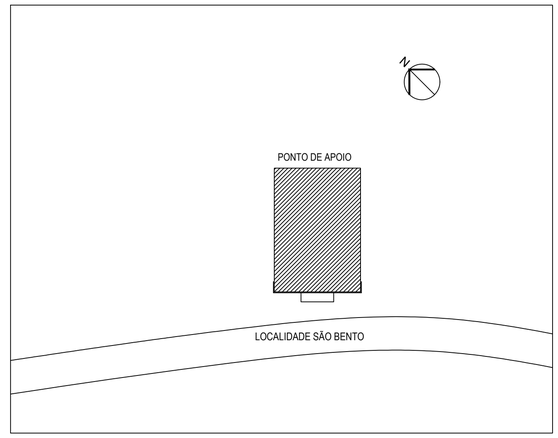

LOCALIZAÇÃO
SEM ESCALA

Secretário: Odir José das Neves Oliveira	OBRA: PROJETO DE CONSTRUÇÃO PONTO DE APOIO PARA ATENDIMENTO	PREFEITURA DE SÃO DOMINGOS DO CAPIM UM GOVERNO PARA TODOS
Técnico Responsável: Ivan Dayvid Trindade Lucena	ENDEREÇO: Comunidade São Bento	
	REQUERENTE: Prefeitura Municipal de São Domingos do Capim	
ESCALA: INDICADA	ÓRGÃO EXECUTOR: PREFEITURA MUNICIPAL DE SÃO DOMINGOS DO CAPIM	LOCAL: São Bento — FOLHA: 01/02
Proposta SISMOB: 13885.8400001/25-004	PROJETO: LAYOUT — ÁREA: CONSTRUÍDA: 92,24m²	DATA: MAIO/2026